

CONSTRUÍDO SEU GERADOR PIRAMIDAL

O QUE É?

Um aparelho Cósmico, que assim como num rádio, permite sintonizar mente e corpo com vibrações invisíveis, levando-o a se harmonizar às Correntes Criativas do Universo. O método é simples e ensina quais os “botões” girar para modificar sua vida pessoal.

QUAL A FINALIDADE?

Transformar as áreas da vida, aquelas que estão em desarmonia, em uma contínua BOA SORTE. Seja nas finanças, no amor, na saúde, no profissional, enfim, naquilo que você quiser e desejar. Geof Gray-Cobb chama este processo de “**Concretização De Milagres Pessoais**”.

O QUE ACONTECERÁ, ASSIM QUE VOCÊ MONTAR O SEU GERADOR E COLOCAR NA POSIÇÃO CORRETA?

Visivelmente, nada! Entretanto, no nível do invisível, no mundo intangível da sorte, emoções, destino, progresso espiritual, adiantamento e harmonia, acontecimentos fantásticos se combinam para acontecer em sua vida. Estas forças que moldam o destino começam a mover-se para ajudá-lo. Sua parte na equação é usar as técnicas da *Nova Energia Psíquica*, com as quais iniciará o que gostaria que acontecesse. Não seja impaciente, tudo tem seu momento para acontecer.

Primeiro passo: NÃO JULGE ANTES DE EXPERIMENTAR.

Segundo passo: Crie uma lista “Akásica de Desejos e Necessidades. Priorize o que se quer trabalhar para depois iniciar os seus pedidos. Foco!

Terceiro Passo: Vamos construir passo-a-passo o seu “Gerador”

✓ SOBRE O CIRCUÍTO ENERGÉTICO DO SEU GERADOR PIRAMIDAL

O número 4 tem real importância em nosso trabalho. O mundo material é constituído pela força e estabilidade do número 4. É o número da matéria, dos 4 elementos: Terra, Ar, Fogo e Água, das 4 direções: Norte, Sul, Leste e Oeste. Enfim, a lista da importância do número 4 é imensa.

Esta pequena introdução ao número 4 serve para entendermos o poder deste número no Gerador Piramidal que vamos construir.

Uma pirâmide assenta-se firmemente sobre uma base de quatro lados, em geral situada de maneira a que cada face fique voltada para um dos 4 pontos cardeais.

Pesquisadores científicos e ocultistas têm revelado que o ato de criar uma pirâmide confere algo no *continuum* espaço-tempo local, ou seja, canaliza energias invisíveis que podem ser utilizadas para modificar, transformar e moldar o visível.

Cada face do Gerador Piramidal contém “poderes” específicos. Vamos a eles:



1) A Face Norte:

O Norte é identificado como o **Elemento TERRA.**

O Elemento Terra é sólido e material. Assim ao sintonizar-se com a **Corrente de Energia Psíquica do Norte**, você se disporá as conquistas de bens materiais. Coisas palpáveis: dinheiro, imóveis, roupas, enfim as comodidades palpáveis e que podem ser tocadas

2) A Face Leste:

O Leste é identificado como o **Elemento AR.**

Esta talvez seja a mais importante das faces, pois se não tivermos amor e paz de espírito, não podemos tirar proveito das coisas materiais da vida.

Assim, ao sintonizar-se com a **Corrente de Energia Psíquica da Face Leste**, você se disporá as conquistas do amor e paz de espírito

3) A Face Sul:

O Sul é identificado como o **Elemento Fogo**.

Ao sintonizar-se com a **Corrente de Energia Psíquica da Face Sul**, você se disporá as conquistas do poder e proteção. É uma corrente perigosa, por isso muita cautela ao usá-la.

4) A Face Oeste:

O Oeste é identificado como o **Elemento Água**.

Ao sintonizar-se com a **Corrente de Energia Psíquica da Face Oeste**, você se disporá as conquistas da saúde e do Vigor. É a corrente que trabalha a auto-cura. Ao permitir que este fluxo de energia o percorra, você levará suas energias curativas naturais ao auge, de maneira que as dores, sofrimentos e fraquezas se tornem rapidamente, algo que ficou no passado.

✓ **CONSTRUINDO O GERADOR**

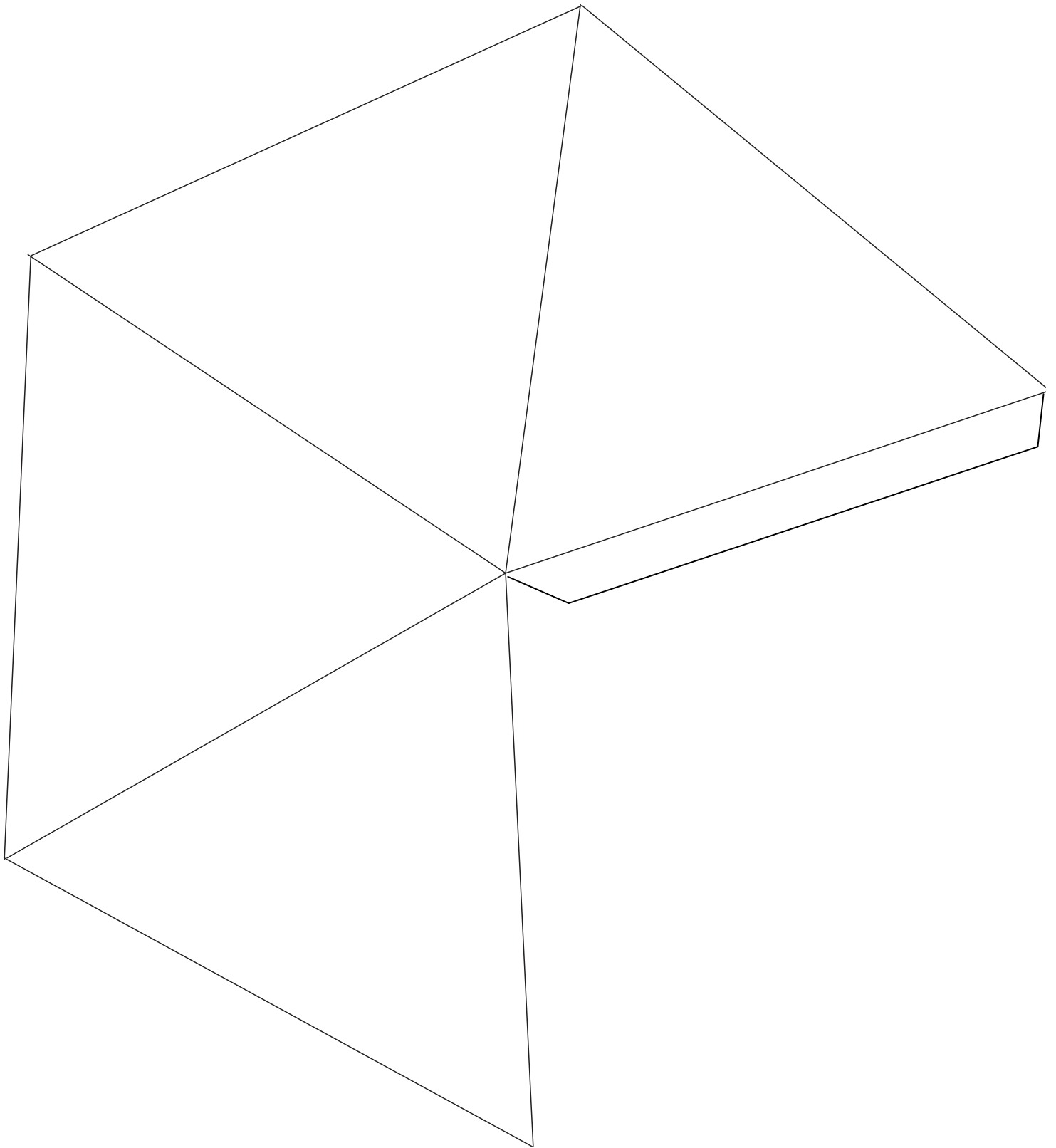
Uma vez explicadas as faces do gerador e sua importância, vamos a construção do nosso pequeno, mas poderoso artefato de poder.

Para facilitar a construção, segue um modelo que você pode copiar em uma cartolina.

Acredite o tempo e esforço gasto na construção deste artefato, serão realmente recompensadores.

Material: cartolina em cor neutra, tesoura, cola.

Assim que o Gerador estiver pronto, posicione-o direcionado às faces: Norte, Sul, Leste e Oeste com uma bússola. Escolha um local apropriado para manter o seu Gerador.



✓ OS SÍMBOLOS

Após construir o seu Gerador Piramidal, acrescente os símbolos em cada face.

Símbolos de Terra, Ar, Fogo e Água. Eles podem aumentar o poder de suas miraculosas faculdades. Inscreva os quatro símbolos místicos, um em cada face.

Dedique algum tempo ao desenho. **Não recorte** deste material, use canetinha, lápis de cor e faça o desenho em seu gerador piramidal. O fato de desenhar impregna a intenção com a mente. Este é o fator mais importante do processo. Não importa se os símbolos não forem uma representação fiel destes. São as suas interpretações pessoais dos mesmos que importa, sintonizados com sua mente e corpo.

Face Sul – O Fogo	Face Oeste – Água	Face Leste – Ar	Face Norte – A Terra

Agora vamos percorrer o nosso circuito em torno do Gerador Piramidal.

Idealize firmemente o quadro do que deseja fazer e então deixe que a Energia Cósmica decida **“como”** isto acontecerá. Inevitavelmente, tudo acontece de forma natural, harmoniosa e conveniente, no momento exato em que lhe será mais proveitoso.

Face Norte – A face do poder material:

Os desejos, pedidos nesta face devem ser bem definidos. Perceba que Material quer dizer coisas palpáveis, aquilo que você consegue ver, sentir, tocar, cheirar, etc... Coisas tangíveis. Os demais pedidos que estão relacionados a amor, saúde, proteção, poder, estão ligados às outras faces do gerador.

Assim, nesta face as coisas idealizadas para se materializar no aqui agora, devem ser palpáveis: bens, dinheiro, carro, casa, etc...

Isso definido, vamos prosseguir com o experimento.

O Quadrado Dourado de Prithivi

Então, como já falamos anteriormente o número quatro tem importância fundamental na construção da matéria e, a forma que mais agrega esta energia, é o quadrado.


Neste momento vamos construir mais um símbolo para colocar em nosso Gerador Piramidal.

Este símbolo representa a forma de você abrir, literalmente falando, uma porta para a opulência, a riqueza.

É muito simples: desenhe um quadrado, como este ao lado. Este símbolo chama-se **“o Quadrado Dourado de Prithivi”**. Colocando este símbolo em conjunção com o seu Gerador, na Face Norte, você estará se sintonizando com as Marés Cósmicas que atraem vantagens materiais.

Material: papel laminado dourado, ou cartolina e lápis de cor amarelo.

Recorte um quadrado de 2,5cm e prenda-o, ou encoste junto a Face Norte.



Sintonização

Agora vamos fazer a energia Cósmica trabalhar a nosso favor.

Vamos intensificar o processo sintonizando o Gerador e seus símbolos com a Energia Cósmica. A Face Norte de seu gerador está pronta e ela é o elo entre o mundo material e o invisível, onde o destino dispõe o que irá acontecer a quem.

Assim, reserve alguns momentos do dia para fazer a sintonização. Sente-se confortavelmente e olhe para a Face Norte de seu Gerador. Depois de acomodado e olhando para o

quadrado amarelo e o símbolo da terra, relaxe, feche os olhos e considere quais são as suas necessidades **materiais**. Àquelas que você definiu no começo do nosso trabalho, na “relação dos seus pedidos acásicos”.

NÃO SE PREOCUPE COMO ISSO CHEGARÁ ATÉ VOCÊ. Não importa o quão desesperada seja a sua situação, compete ao destino modificar as circunstância e trazer a você o desejado.

Seu único trabalho será mentalizar com firmeza aquilo que deseja ver à sua volta.

Faça o possível para dar força à sua mentalização. Se for dinheiro, pense na cor, no seu formato, pegue uma nota na mão, cheire-a, sinta a sensação através do tato, do cheiro, etc..

É essencial, no entanto, ter certeza de ser o dinheiro o que realmente interessa. O que fará com ele? Comprará um carro novo, por exemplo. Então, como complemento desta técnica, ao invés de visualizar somente o dinheiro, veja-se comprando o carro, o que sente dentro dele, veja-se atrás do volante, observe os detalhes do que quer no carro, modelo, acessórios, etc...

Por alguns momentos, faça o possível para convencer-se de que isso já aconteceu.

Após deixar que tais pensamentos permaneçam em sua mente com a maior firmeza, abra os olhos e contemple o Quadrado de Prithivi durante mais alguns segundos e depois volte a atenção para o ponto mais alto de seu Gerador. Imagine-se de pé naquele ápice, com o Quadrado Dourado estendendo-se abaixo de você. Você se situa no alto, no vértice, com o resto do mundo aos seus pés e bênçãos infinitas caem sobre você!

Após esta contemplação levante-se e de seguimento aos seus afazeres.

Pronto, sua mentalização para alcançar bens materiais está feita.

Face Leste – A face do Amor e Paz de Espírito:

Vamos a segunda parte do nosso circuito. Passamos da Face Norte para a Face Leste. Esta face trabalha com a imaterialidade do amor e da paz de espírito.

Assim como definimos a palavra “material” na Face Norte, agora também precisamos decidir o que a palavra “amor” significa pra você.

Quais as partes desta idéia global estão faltando pra você? **NÃO NEGLIGENCIE ESTE SEGUNDO ASPECTO.**

Defina o que significa na sua vida Amor e Paz de Espírito. Dê a corrente alguma latitude. Não insista em detalhes secundários. Várias são as formas de trabalhar o amor. Exemplo: Amor próprio, um novo relacionamento, Paz e tranquilidade, etc...

Iniciaremos pelo amor próprio: Vamos remover atitudes pessoais que podem originar a falta de amor e a paz de espírito. Para que alguém lhe ame é preciso que primeiro você se ame. Tudo começa conosco. Digamos que se você não atrai as pessoas e condições que deseja é porque parte do problema está em seu íntimo. Às vezes fechado em um círculo de emoções negativas, você luta para ser aceito e estimado, mas não consegue. O fracasso o rodeia e você não sabe identificar o porquê. Tudo isso, está ligado à atitude mental que você irradia.

Então vamos mudar isso com **O Círculo de Vayu**

Este círculo é destinado a reverter os efeitos dessas espirais emocionais negativas, porque o símbolo atua em níveis profundos de sua mente subconsciente.

Da mesma forma que fez com o Quadrado Dourado de Prithivi, agora você irá criar o Círculo de Vayu para atrair as correntes Cóslicas para o “Amor e a Paz de Espírito”.

Material: papel ou cartolina e lápis de cor azul.

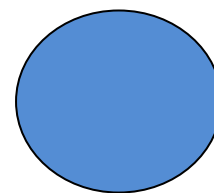
Recorte um círculo de 2,5cm, pinte-o de Azul e prenda-o, ou encoste junto a Face Leste.

Agora você acabou de criar outro elo com o reino invisível do destino, desta feita, ligando ao mundo abstrato das emoções.

Para iniciar sua sintonização básica com o mundo da paz e atração emocionais, estipule condições similares às que estabeleceu para contemplar a Face Norte. A diferença é que agora você estará voltado para a Face Leste e olhando o Círculo Azul de Vayu.

O que você deve fazer aqui é um simples reforço de sintonizar-se com a Face da Harmonização e Paz.

Feche os olhos e visualize-se dentro do Círculo Azul, sinta a paz e a harmonia se espalhando pelo seu ser. Sinta auto-estima e amor por você. Perdoe-se, se isto se fizer necessário.



Se o seu caso for de insatisfação com a vida amorosa, visualize-se atraindo o seu parceiro(a) compatível. Não se fixe nos detalhes. A conquista do amor e da harmonia significa muito mais que apenas duas pessoas fisicamente ajustadas. Imagine-se caminhando em paz e tranqüilidade e a seu lado alguém o acompanha, irradiando amor, companheirismo, amizade e felicidade.

Utilize o símbolo do ar para fixar a sua mentalização. Ou se preferir, escolha uma fotografia ou um desenho que represente o que você deseja.

Após esta contemplação levante-se e de seguimento aos seus afazeres.

Pronto, sua mentalização para alcançar Paz, Harmonia está feita.

Face Sul – A face da Proteção e do Poder contra seus inimigos:

A Face Sul é uma das mais gigantescas fontes de energia, a do Fogo Simbólico. É a face da proteção e do poder pessoal. Esta face está ligada ao Arcanjo da proteção: Miguel. A forma que a representa é o triângulo. Como feito nas faces anteriores, você também irá desenhá-lo numa cartolina, pintá-lo, recortá-lo e colocá-lo na face Sul de seu gerador.



Esta forma, o **Triângulo Escarlate de Tejas**, juntamente com o símbolo do Fogo: **Forcado Mítico de Cinco pontas**, vai lhe dar a possibilidade de alcançar a proteção contra seus inimigos e o poder pessoal necessário, para enfrentar qualquer desafio. É uma face para conseguir colaboração e ajuda de adversários.

Acomode-se em sua posição já familiar e contemple o triângulo Escarlate de Tejas por dois minutos. Em seguida, transfira a atenção para o Forcado de Cinco Pontas, que já se encontra desenhado no Gerador. Após contemplá-los, feche os olhos. Pense nos resultados que gostaria de ter, retirando de sua frente todos os obstáculos e imagine que seus desejos já aconteceram.



Abra os olhos e contemple o Forcado Mítico durante uns 10 segundos, torne a olhar para o Triângulo por 30 segundos mais e dê a rotina por encerrada.

Segue também outras formas de usar o Poder da Face Sul.

Em algum lugar, ao longo de nossa vida, inevitavelmente deparamos com certas oposições que requerem uma sacudidela, em níveis esotéricos, para haver uma mudança de opinião e uma sorridente concordância. Nessas ocasiões podemos usar o Triângulo Escarlate para nos auxiliar.

Sempre que se encontrar num desses momentos imagine-se olhando através do Triângulo Escarlate, com o seu Forcado Mítico de Cinco Pontas em uma das mãos. Ao falar, discutir ou expor seu caso visualize o triângulo como um filtro vermelho, capaz de permitir que suas palavras atravessem a pessoa com quem fala, assim como um café passando no coador de papel.

Agora vamos à técnica da Proteção radiosa, empregada quando temos dificuldades em apontar a causa exata dos problemas que nos afligem. É um poderoso método de nos sintonizarmos com a Corrente da Face Sul e afastar todo o obstáculo de nossa planejada trilha para a paz, prosperidade e plenitude.

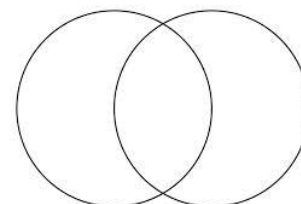
Fite o triângulo Escarlate de Tejas, olhe para ele durante 2 minutos e depois feche o olho. Recorde como parece o sol, quando trilha sobre a água tranqüila em um dia ensolarado; pense nas sombras profundas que ele provoca em árvores e edifícios. Depois veja sua sombra, como se jazesse no solo, com o sol brilhando sobre você. Então imagine-se virando o rosto para enfrentar o sol, sinta o calor em suas faces, com a sombra caindo às suas costas. Após banhar o rosto na radiosidade da luz solar, abra os olhos e vire-se para seu Gerador e olhe para o triângulo Escarlate por mais meio minuto antes de encerrar a rotina.

A adição de seus poderes à trilha do destino que você segue, ao empregar o método descrito, provocará mudanças miraculosas em seus adversários, que passarão a ser colaboradores proveitosos.

Face Oeste – A face da Saúde e Vigor:

Na lista da felicidade e plenitude, a saúde é uma das mais importantes, talvez fique atrás somente da Paz de Espírito. Sem um corpo saudável, muitos dos prazeres da vida perdem o seu sabor. Assim a recomendação é a aplicação desta face de forma regular.

A saúde Floresce, quando você emprega o **Crescente Prateado de Aspas**.



O material para este trabalho é o mesmo que os utilizados nos demais, uma cartolina desenhada com dois círculos sobrepostos, como o da figura ao lado e pintá-lo de prateado.

Este símbolo será a representação física do seu Crescente Prateado de Aspas. Aplique-o contra a face Oeste do seu Gerador. Trata-se da face na qual brilhará o sol poente. O Crescente Prateado, seu gerador e você formam um circuito que pode colocar seu corpo em harmonia com a curadora Corrente da Face Oeste. Em resultado, sua saúde florescerá, enchendo-o de nova vitalidade.

O objetivo é alcançar saúde e vitalidade, acumulando energias que permitam ao corpo a própria cura. Assim enfoque esta tarefa mental pensando em si mesmo como saudável e transbordando de energia.

A rotina é a mesma das demais faces.



Sente-se confortavelmente, sintonize-se com a Face Oeste de seu Gerador, visualize o símbolo da água já desenhado na Face Oeste, agora contemple o Crescente Prateado de Aspas por alguns minutos. Feche os olhos, visualize-se no centro dos Círculos, neste momento suas células estão sendo regeneradas, seus órgãos em perfeita saúde, sua energia recuperada, vigor, etc. Pense em si mesmo como saudável e transbordando de energia.

Seu foco tem que ser em aspectos saudáveis. Sua visualização é a saúde e não a doença. Esta é uma nova reprogramação para que seu corpo se torne Saúde e alcance molde pelo qual foi criado originalmente.

Sintonizando-se com as energias da Face Oeste, você conseguirá reativar o desempenho de seu corpo segundo a respectiva especificação, e ele funcionará como pretendeu Aquele que o projetou e criou.

Vamos impulsionar mais vitalidade à Corrente do Oeste, com a Estrela Mental de Seis Raios (Estrela de David).

Quando Contemplar a Face Oeste e o Crescente Prateado, imagine que uma estrela de Seis Pontas se situa no alto de seu Gerador, luminosa e brilhante, irradiando energia a você. Veja-se dentro da estrela, ou cole uma foto sua dentro dela e cole-a no Topo da sua pirâmide. Esta é mais uma ponte de conexão a fonte da vitalidade e juventude.



Pronto, seu GERADOR DA NOVA ENERGIA PSÍQUICA está acabado e funcionando. Os primeiros resultados da aplicação que demonstrou já estão sendo moldados nos planos invisíveis. Sua lista de Desejos é um fato. Suas necessidades e desejos foram registrados no papel e em seu futuro. Agora deixe que as Correntes Cósmicas o conduzam a Glória.

As técnicas simples, mas muito eficientes aqui ensinadas irão alinhá-lo com as Correntes Criativas do Universo, de maneira a receber todas àquelas coisas pelas quais ansiava.

Boa sorte segue a sua vida!

Sônia Daniel é Pedagoga, Terapeuta Holística há mais de 15 anos, Consultora em Feng Shui, Palestrante e Orientadora nos Cursos de Radiestesia e Radiônica, Florais de Bach, Minas e Saint Germain, Tarô e Feng Shui.



Conheça mais sobre a Terapeuta em www.soniadaniel.com.br.